

SCAN- & FRÄSAUFTRAG

KRONEN, BRÜCKEN & ABUTMENTS



Labor / Unterschrift / Stempel / Telefon Nr. / E-Mail:

Lieferadresse falls abweichend von Rechnungsadresse:

Fräszentrum:

Patient:

Zahnfarbe:

Datum:

Modelle: Oberkiefer Unterkiefer

Gegenkiefer: Modell Quetschbiss

Waxup: Waxup OK Waxup UK

Situation: Modell OK Modell UK

Artikulator: Artikulatormodell:

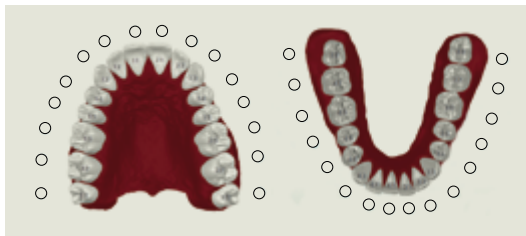
Notizen:

.....

.....

.....

DETAILS ZU KRONEN & BRÜCKEN



Form anatomische Krone **anatomisch reduzierte Krone**

Material Titan Grade 5 Vita Enamic Zirkonium Cobalt-Chrom (NP)

Lithium Disilicate Zirkonium BionX²* TEMP Zahnfarben Cobalt-Chrom (Lasersintern) Zirkonium effect *

TEMP multicolor Wax PMMA transparent Zirkonium Multilayer/HT

Zementspalt: 0,05 mm mm

Reduzierung für Keramik: 1,0 mm mm

* Individuelle Einfärbung

Gingiva-Abstand

Abstand mm

Abstand 0,5 mm

Abstand 0 mm

Girlande

Mesial Höhe mm

Distal Höhe mm

Bukkal Höhe mm

L/P Höhe mm

rechteckig rund oval dreieckig oval gedreht

Fläche: mm²

Konnektor – Form und Position

Individueller Konnektor:
Zeichnen Sie die Position und Form des Konnektors ein.

Okklusal Breite: mm

Bukkal Höhe: mm

DETAILS ZU ABUTMENTS

Ohne Titanbasis

Individuelles Abutment

Verschraubte Krone

a) anatomisch

b) anatomisch reduziert

Mit Titanbasis

Individuelles Abutment

Verschraubte Krone

a) anatomisch

b) anatomisch reduziert

Original Komponenten
z.B. Zimmer Biomet, Straumann, Camlog, MIS, ...

Ja

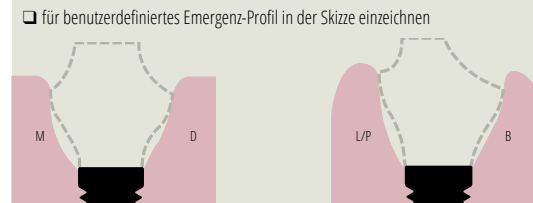
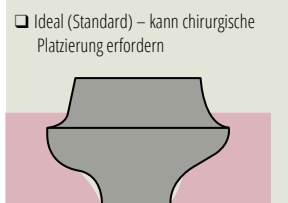
Material

Titan Grade 5 Zirkonium BionX²

Cobalt-Chrom Zirkonium Katana

Zirkonium TEMP multicolor

Zirkonium effect



ohne Schulter Winkel 2°

ohne Schulter Winkel°

Gingiva-Abstand

Abstand mm

Abstand 0,5 mm

Abstand 0 mm

Girlande

Mesial Höhe mm

Distal Höhe mm

Bukkal Höhe mm

L/P Höhe mm

REV_03/21 ©2021 xWerk GmbH